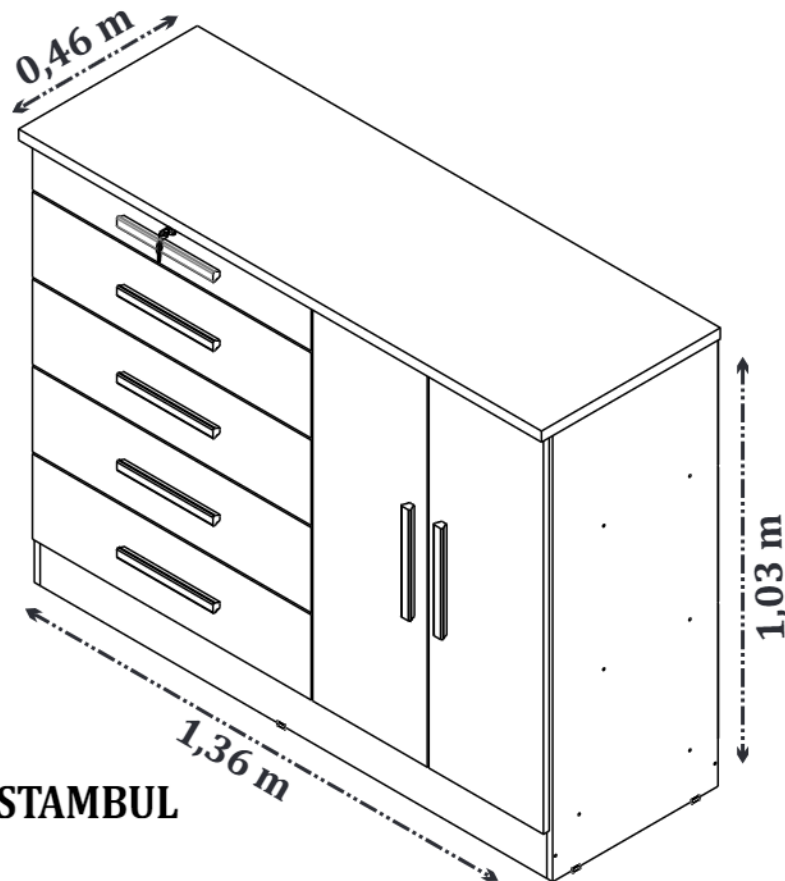




Qualidade para merecer você

## MANUAL DE MONTAGEM - CÔMODA 5 GAVETAS ISTAMBUL



### CÔMODA 5 GAVETAS ISTAMBUL

Cód: 23871

O fabricante se reserva ao direito de introduzir modificações técnicas em seus produtos, sem aviso prévio e sempre que julgar conveniente.

#### NECESSÁRIO:



Chave Philips



Martelo



Pessoas  
necessárias



Recomendamos que a montagem seja feita por um profissional capacitado.

Tcil Móveis LTDA  
CNPJ 38.542.932/0001 39  
Rodovia Ubá - Guidoal, s/n°Km 01  
CEP- 36500-970
















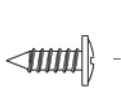




**IMPORTANTE:** Antes da montagem deste produto, confira todo conteúdo de peças e componentes conforme indicado abaixo. No caso de falta de peças, entre imediatamente em contato com a loja onde o mesmo foi comprado para resolução do problema. A não observância desta instrução, exime o fabricante de quaisquer responsabilidades futuras.

## LISTAGEM DE PEÇAS CÔMODA 5 GAVETAS ISTAMBUL

MEDIDAS EM mm

CÓDIGO DA PEÇA	QUANT.	DESCRIÇÃO	COMPRIMENTO	LARGURA	PROFUNDIDADE	TIPO DE MATERIAL
23874	1	LATERAL DIREITA	1010	430	15	MDP 15 MM
23875	1	LATERAL ESQUERDA	1010	430	15	MDP 15 MM
23876	1	DIVISÃO	900	430	15	MDP 15 MM
23877	1	TAMPO	1360	465	25	MDF 25 MM
23878	1	BASE	588	430	15	MDP 15 MM
23879	2	PORTA	895	298	15	MDP 15 MM
23880	2	PRATELEIRA	588	355	15	MDP 15 MM
23881	4	FRENTE GAVETA MAIOR	725	192	15	MDP 15 MM
23882	1	FRENTE GAVETA MENOR	725	110	15	MDP 15 MM
23883	8	LATERAL GAVETA MAIOR	400	160	15	MDP 15 MM
23884	2	LATERAL GAVETA MENOR	400	90	15	MDP 15 MM
23885	4	TRASEIRO GAVETA MAIOR	660	160	15	MDP 15 MM
23886	1	TRASEIRO GAVETA MENOR	660	90	15	MDP 15 MM
23887	1	RODAPÉ FRONTAL	1318	110	15	MDP 15 MM
23888	1	RODAPÉ TRASEIRO	1318	110	15	MDP 15 MM
23889	1	TRAVESSA	400	110	15	MDP 15 MM
23890	5	FUNDO GAVETA	672	400	2,5	MDF 2,5 MM
23891	3	COSTA	1343	303	2,5	MDF 2,5 MM

## LISTAGEM DE FERRAGENS

Cód: 2471 (x36)  CAVILHA MADEIRA 6X25	Cód: 2466 (x8)  CANTONEIRA METAL 4 FUROS	Cód: 9052 (x10)  SUPORTE TRIANGULAR C/ABA	Cód: 2457 (x4)  CALÇO DOBRADIÇA 26MM	Cód: 2481 (x4)  DOBRADIÇA CURVA 26MM
Cód: 2677 (x1)  GIZ CERA	Cód: 2520 (x14)  PARAFUSO FLANGEADO 3,5x25	Cód: 2505 (x16)  PARAFUSO CABEÇA CHATA 3,5x40	Cód: 2521 (x14)  PARAFUSO FLANGEADO 3,5x40	Cód: 2572 (x50)  PREGO 10x10
Cód: 9669 (x5)  CORREDIÇA TELESCÓPICA 400MM (H32)	Cód: 11063 (x6)  SAPATA L 1 FURO	Cód: 2504 (x106)  PARAFUSO CABEÇA CHATA 3,5x14	Cód: 23898 (x2)  PERFIL H 25X17 1340MM	Cód: 2486 (x1)  FECHADURA DE GAVETA
Cód: 9292 (x42)  PARAFUSO FLANGEADO 3,5x14	Cód: 10101 (x10)  CONECTOR PLÁSTICO 4 FUROS	Cód: 23985 (x1)  KIT DIVISÓRIA P/ GAVETA: 658x383x55MM	Cód: 20079 (x7)  PERFIL PUXADOR PAVIA MDF 250MM	Cód: 4634 (x1)  ETIQUETA TCIL

